

PayPal支払い方法

①購入したいチケットを選択してから、 **今すぐ購入** を押してください。

プラン	リーズナブル Reasonable	スタンダード Standard	プレミアム PREMIUM
チケット	60分コース	90分コース	120分コース
1回 TICKET	60分×1回 18,000円	90分×1回 27,000円	120分×1回 36,000円
3回 TICKET	60分×3回 45,000円 1回あたり15,000円	90分×3回 72,000円 1回あたり24,000円	120分×3回 99,000円 1回あたり33,000円
1回チケット購入より、9,000円 おトク			
人気 No.1	60分×5回 80,000円 1回あたり13,000円	90分×5回 110,000円 1回あたり22,000円	120分×5回 155,000円 1回あたり31,000円
1回チケット購入より、25,000円 おトク			

リーズナブルプラン

1回チケット ¥18,000 JPY

今すぐ購入

VISA 銀行

スタンダードプランチケット

1回チケット ¥27,000 JPY

今すぐ購入

VISA 銀行

プレミアムプラン

1回チケット ¥36,000 JPY

今すぐ購入

VISA 銀行

1回チケット ¥18,000 JPY

1回チケット ¥18,000 JPY


3回チケット ¥45,000 JPY

5回チケット ¥65,000 JPY

*購入したい種類を選んでください

PayPal支払い方法

- ② **今すぐ購入** クリック後、以下の画面が表示されます。

🛒 ¥1,000 JPY

PayPalで支払う

開始するには、お客さまのメールアドレスまたは携帯電話番号を入力してください。

[メールアドレスを忘れた場合](#)

次へ

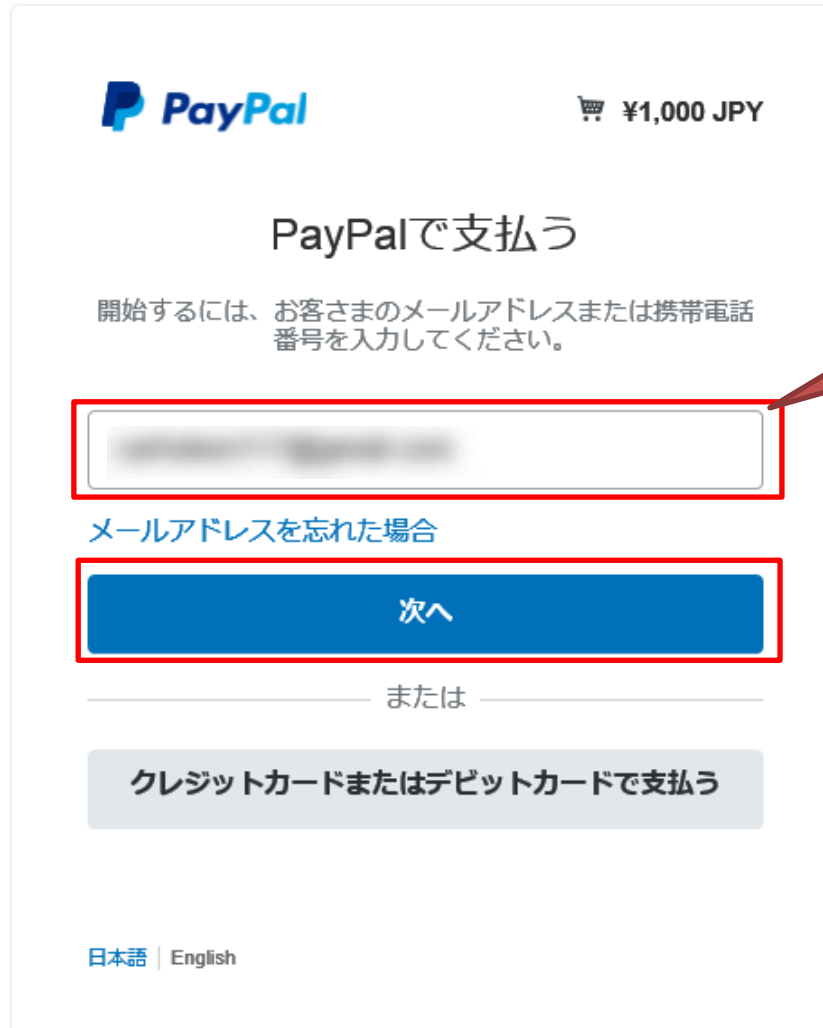
または

クレジットカードまたはデビットカードで支払う

[日本語](#) | [English](#)

PayPal支払い方法

- ③ Paypalに登録するメールアドレスもしくは電話番号を入力して、次へをクリックします。



The screenshot shows the PayPal payment interface. At the top left is the PayPal logo, and at the top right is a shopping cart icon with the text '¥1,000 JPY'. The main heading is 'PayPalで支払う'. Below this, there is a note: '開始するには、お客さまのメールアドレスまたは携帯電話番号を入力してください。'. A red box highlights the input field for the email address. Below the input field, there is a link: 'メールアドレスを忘れた場合'. Another red box highlights the blue '次へ' (Next) button. Below the button, there is a separator line with the text 'または' (or) in the middle. Below that is a grey button with the text 'クレジットカードまたはデビットカードで支払う'. At the bottom left, there are language options: '日本語 | English'.

支払い完了メールを受け取りたいメールアドレスを入力してください。

PayPal支払い方法

④カードをクリックします。

株式会社ポジティブ・コミュニケーションズ

🛒 ¥1,000 JPY ▾

PayPalアカウントをお持ちですか?

ログイン

または

銀行またはカードで支払う

PayPalでは、お客様の支払い情報が売りに開示されることはありません。

国/地域

日本 ▾

銀行

カード

PayPalアカウントを作成して、銀行口座を使ってこの購入手続きを安全に完了しましょう。

続行



PayPalならより安全・簡単にお支払いができます

どこでお買い物されても、お客様の財務情報はより安全に管理されます。

[条件](#) [プライバシー](#) [フィードバック](#) © 1999 - 2020  | [日本語](#) ▾

PayPal Pte. Ltd.はシンガポール法人であり、日本国金融庁に(1)資金移動業者(関東財務局長第0026号)および(2)前払式支払手段第三者型発行者(関東財務局長第00705号)として登録されています。

PayPal支払い方法

- ⑤ カード情報入力画面が現れますので、以下赤枠を記入し、同意事項にチェックをいれて、**同意して支払う** をクリックします。

The screenshot shows the PayPal card payment form. The 'カード' (Card) tab is selected. The form is divided into several sections:

- カード情報:** Includes fields for 'カード番号' (Card number), '有効期限' (Expiration date), 'セキュリティコード' (Security code), '姓' (Last name), and '名' (First name). These fields are highlighted with a red box.
- 請求先住所:** Includes fields for '郵便番号' (Postal code), '都道府県' (Prefecture), '市区町村' (City/Town/Village), '番地' (Address), and '建物名・階・部屋番号' (Building name/Floor/Apartment number). These fields are highlighted with a red box.
- 連絡先情報:** Includes fields for '電話のタイプ' (Phone type) set to 'モバイル' (Mobile), '電話番号' (Phone number) starting with '+81', and 'メール' (Email). These fields are highlighted with a red box.

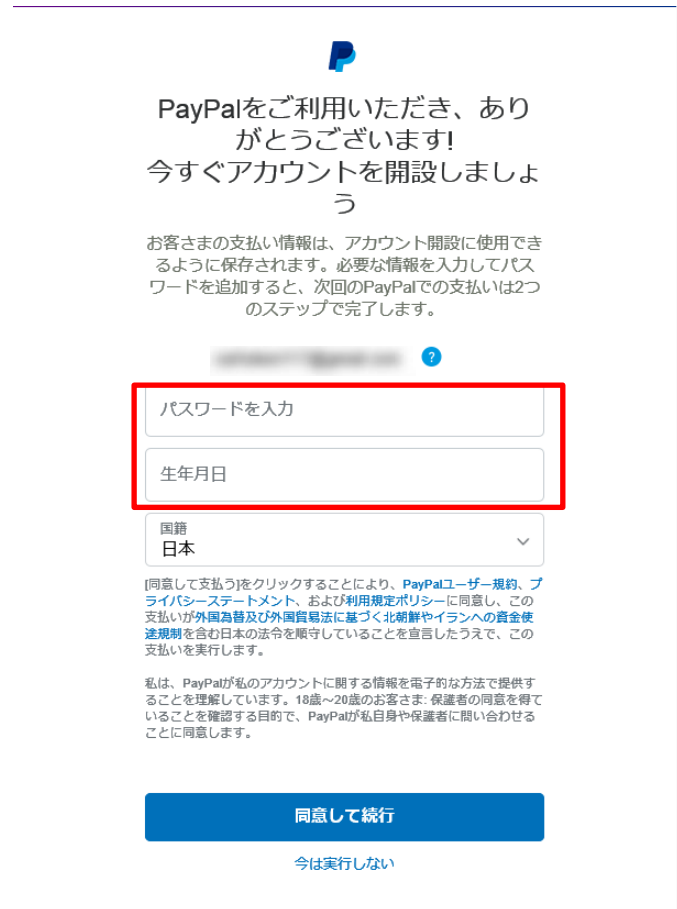
Below the form, there is a checkbox for '請求先住所に配送' (Deliver to billing address) which is checked. At the bottom, there is a checkbox for the privacy policy and a blue button labeled '同意して支払う' (Agree and pay).


記入が完了したら、同意にチェックをして、**【同意して支払う】**をチェック

PayPal支払い方法

- ⑥ 決済処理が完了したら、以下画面が表示されます。
続けてPayPalのアカウント登録ができます。
登録したい方は、以下赤枠を記入し **同意して続行** をクリックします。

- *次回以降のお支払いがスムーズにできます。
- *登録が不要の方は、今は実行しない をクリックしてください。





PayPalをご利用いただき、ありがとうございます!
今すぐアカウントを開設しましょう

お客様の支払い情報は、アカウント開設に使用できるように保存されます。必要な情報を入力してパスワードを追加すると、次回のPayPalでの支払いは2つのステップで完了します。

パスワードを入力

生年月日

国籍
日本

[同意して支払う]をクリックすることにより、PayPalユーザー規約、プライバシーポリシー、および利用規定ポリシーに同意し、この支払いが外国為替及び外国貿易法に基づく北朝鮮やイランへの資金供与を伴うことを含む日本の法令を順守していることを宣言したうえで、この支払いを実行します。

私は、PayPalが私のアカウントに関する情報を電子的な方法で提供することを理解しています。18歳~20歳のお客さま: 保護者の同意を得ていることを確認する目的で、PayPalが私自身や保護者に問い合わせることに同意します。

同意して続行

今は実行しない

PayPal支払い方法

⑦ アカウント登録処理が終わると、決済画面が表示されます。以上でお支払いは完了です。

株式会社ポジティブ・コミュニケーションズ

PayPal

PayPalアカウントを開設し
を
株式会社ポジティブ・コミュニケーションズ様に支払いました
[詳細](#)

1 x 【対面カウンセリング】スタンダード	10,000 JPY
小計	10,000 JPY
送料	¥0 JPY
保険	¥0 JPY
取扱手数料	¥0 JPY
合計	10,000 JPY